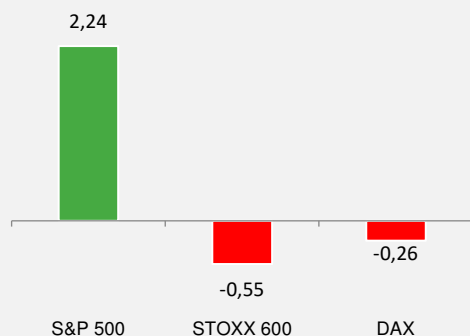
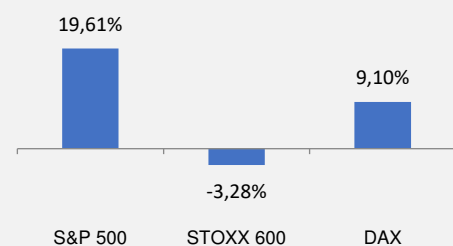


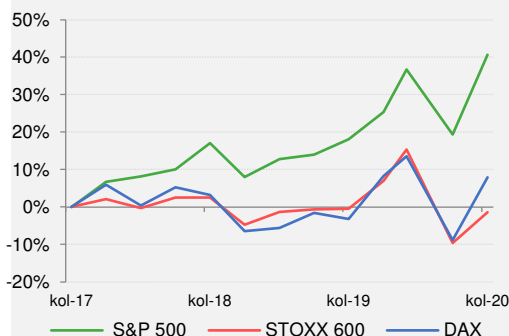
TJEDNA PROMJENA INDEKSA (%)



KRETANJE INDEKSA U ZADNJIH 1 GODINU (%)



KRETANJE INDEKSA U ZADNJE 3 GODINE (%)



KONTAKTI

Vlatko Kesegić

Phone: +385 31 636 510

E-mail: vkesegic@fima.com

Damir Brleković

Phone: +385 51 680 751

E-mail: dbrlekovic@fima.com

trading@fima.com

Novi tjedan-novi rekordi za američke dioničke indekse

Dok američkoj ekonomiji prijete gospodarski poremećaji uzrokovani posljedicama pandemije COVID-19, američke dionice rastu na rekordne razine. Ovaj je rast potaknut euforijom uslijed provođenja politike od strane središnje banke Fed čiji su rezultat povijesno niske kamatne stope koje pogoduju vrednovanju budućih zarada kompanija, posebno onih brzorastućih tehnoloških.

Protekli tjedan donio je nove rekorde za cijene dionica na Wall Streetu. Glavni dionički indeks **S&P 500** po prvi put premašio je psihološku granicu od 3.500 bodova, zabilježio je 20. rekordno zatvaranje u ovoj godini te je na putu da ostvari najbolji rezultat kolovoza u zadnjih 30 godina. Tehnološki indeks **Nasdaq Composite** je skočio 3,4% te je također tjedan zaključio na rekordnoj razini i ostvario 40. rekordno zatvaranje u 2020.

Pozitivnom sentimentu protekli tjedan pomogla je vijest da će **Fed primjeniti novi pristup vođenju monetarne politike** prema kojoj će se podrazumijevati tolerancija više razine inflacije zbog čega se očekuje nastavak niskih kamatnih stopa u narednom razdoblju što je poticajno za cijene dionica.

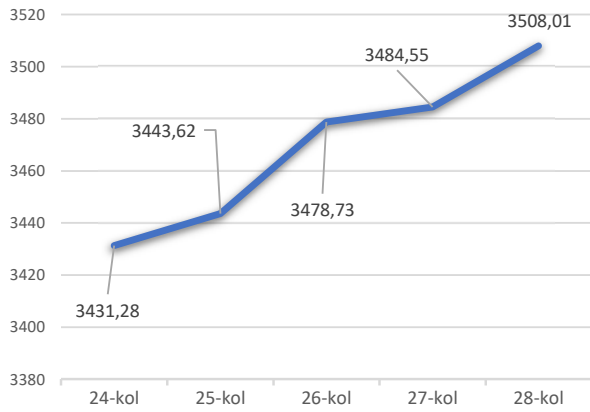
Od pojedinačnih dionica u fokusu investitora bile su dionice **Apple** (AAPL) i **Tesla** (TSLA) zbog najavljene **podjele dionica** (stock split). Tako se od ponedjeljka 31.08.2020 trguje s novim količinama, pa će postojeći dioničari za jednu dionicu AAPL dobiti 3 dodatne dionice, dok će postojeći dioničari TSLA za svaku postojeću dobiti 4 nove dionice.

Ovo je bila 5. podjela dionica AAPL te je zanimljivo da bi pojedinačna cijena dionice, od početnih 22 USD koliko je iznosila u inicijalnoj javnoj ponudi 1980.g., bez spomenutih podjela danas ugrubo iznosila 28.000 USD. U pravilu, podjelom dionica s višom tržišnom cijenom dionica postaje dostupna široj bazi investitora.

Na **europskim burzama** je također došlo do rasta cijena dionica. Osim vijesti o novom pristupu monetarnoj politici američkog Feda, europski ulagatelji su pozdravili vijest o dodatnim stimulacijama u Njemačkoj i najavi dodatnih ekonomskih mjera u Francuskoj. Zbog navedenog, investitori su odlučili ignorirati podatke o novom skoku slučajeva koronavirusa na europskom kontinentu te je tako paneuropski indeks Stoxx 600 porastao 1% a njemački Dax indeks za 2,8%.

S&P 500

S & P 500 (1tj.)



Dobitnici

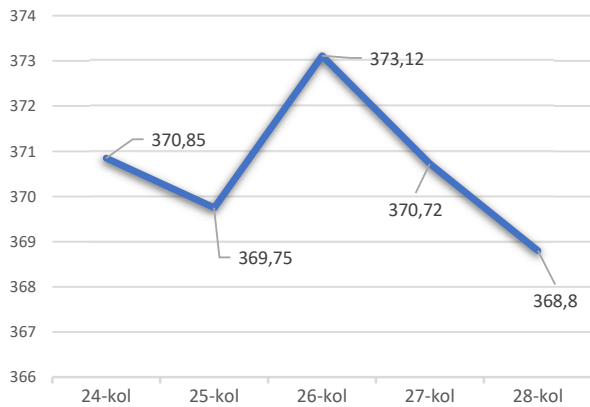
Ime	Cijena (USD)	Promjena (%)	Ime	Cijena (USD)	Promjena (%)
SALESFORCE.COM INC	271,10	30,05%	EBAY INC	54,27	-7,67%
GAP INC/THE	17,54	13,16%	HOLOGIC INC	60,37	-7,59%
WESTERN DIGITAL CORP	37,84	9,55%	DOLLAR TREE INC	94,73	-7,39%
ABBOTT LABORATORIES	110,79	9,27%	COTY INC-CL A	3,71	-7,02%
SERVICENOW INC	487,87	8,88%	BAKER HUGHES CO	14,80	-6,98%
ROYAL CARIBBEAN CRUISES LTD	70,12	8,83%	HUNTINGTON INGALLS INDUST	152,46	-5,99%
ALASKA AIR GROUP INC	40,73	8,56%	QUEST DIAGNOSTICS INC	110,75	-5,82%
DXC TECHNOLOGY CO	20,56	8,55%	DR HORTON INC	71,84	-5,68%
MARRIOTT INTERNATIONAL -CL A	106,26	8,55%	BEST BUY CO INC	111,23	-5,23%
LIVE NATION ENTERTAINMENT IN	58,71	8,54%	PULTEGROUP INC	45,32	-4,83%

Tjedna statistika

Promjena	2,24%	Najviša	3508,01
Zadnja	3508,01	Najniža	3431,28

STOXX 600

STOXX 600 (1tj.)



Dobitnici

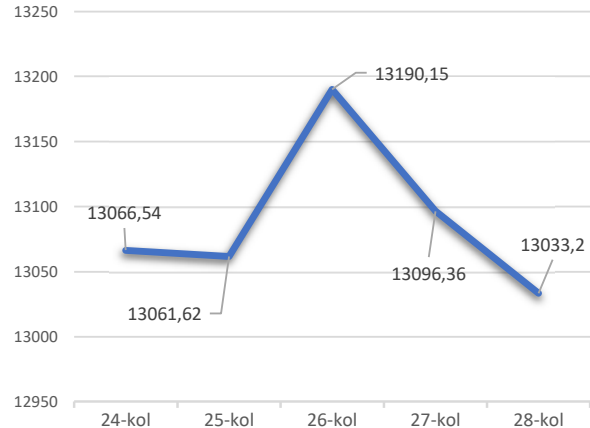
Ime	Cijena (EUR)	Promjena (%)	Ime	Cijena (EUR)	Promjena (%)
AVEVA GROUP PLC	5072,00	17,08%	AMBU A/S-B	181,00	-17,76%
CTS EVENTIM AG & CO KGAA	41,00	12,27%	DIASORIN SPA	145,80	-10,83%
PANDORA A/S	448,70	10,52%	BIOMERIEUX	125,00	-9,75%
INTL CONSOLIDATED AIRLINE-DI	216,30	9,63%	AROUNDTOWN SA	4,67	-9,21%
AMADEUS IT GROUP SA	49,03	8,35%	OLD MUTUAL LTD	52,90	-8,73%
ELEKTA AB-B SHS	104,20	8,32%	LUNDBERGS AB-B SHS	402,00	-7,84%
CD PROJEKT SA	446,00	7,57%	ROLLS-ROYCE HOLDINGS PLC	241,10	-7,80%
BANK OF IRELAND GROUP PLC	1,99	7,39%	MOWI ASA	169,45	-7,56%
ACCOR SA	26,36	7,37%	TGS NOPEC GEOPHYSICAL CO A	113,65	-7,49%
CARNIVAL PLC	1054,50	7,03%	EUROFINS SCIENTIFIC	660,00	-7,36%

Tjedna statistika

Promjena	-0,55%	Najviša	373,12
Zadnja	368,80	Najniža	368,8

DAX

DAX (1tj.)



Dobitnici

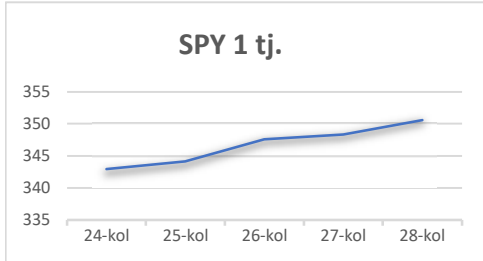
Ime	Cijena (EUR)	Promjena (%)	Ime	Cijena (EUR)	Promjena (%)
MTU AERO ENGINES AG	157,80	3,17%	BAYER AG-REG	55,03	-5,09%
INFINEON TECHNOLOGIES AG	23,34	2,37%	DELIVERY HERO SE	90,00	-4,58%
BAYERISCHE MOTOREN WERKE AG	59,61	2,33%	FRESENIUS MEDICAL CARE AG	70,90	-3,25%
CONTINENTAL AG	91,36	2,10%	COVESTRO AG	39,84	-3,16%
MUENCHENER RUECKVER AG-REG	245,30	1,83%	ADIDAS AG	253,00	-2,32%
DEUTSCHE BANK AG-REGISTERED	8,28	1,78%	HENKEL AG & CO KGAA VORZU	86,28	-2,04%
VOLKSWAGEN AG-PREF	139,52	1,25%	E.ON SE	9,93	-1,92%
ALLIANZ SE-REG	185,72	0,98%	DEUTSCHE POST AG-REG	38,24	-1,29%
VONOVIA SE	60,02	0,98%	DEUTSCHE TELEKOM AG-REG	14,98	-1,22%
SAP SE	139,76	0,84%	RWE AG	33,00	-1,08%

Tjedna statistika

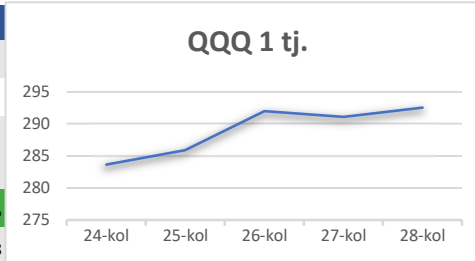
Promjena	-0,26%	Najviša	13190,15
Zadnja	13033,20	Najniža	13033,2



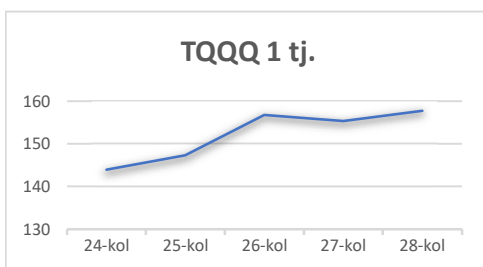
ETF-ovi na INDEKSE



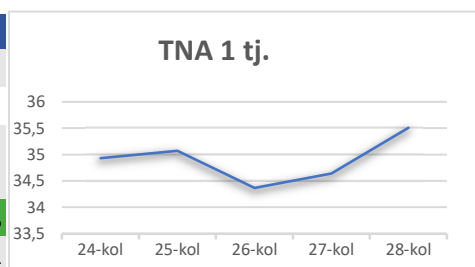
SPDR S&P 500 ETF	
ISIN	US78462F1030
Tržište	NYSE
Temeljna imovina	prati S&P indeks
Promjena 1 tj.	2,23%
Cijena (USD)	350,58



POWERSHARES QQQ ETF	
ISIN	US73935A1043
Tržište	NASDAQ
Temeljna imovina	prati Nasdaq indeks
Promjena 1 tj.	3,14%
Cijena (USD)	292,53

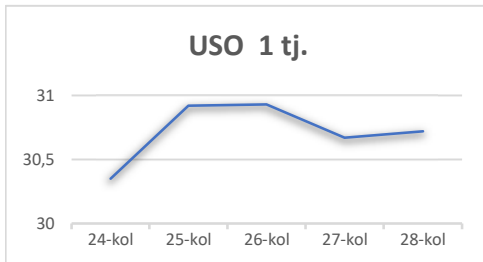


NASDAQ-100	
ISIN	US74347X8314
Tržište	NYSE
Temeljna imovina	prati tehnološki sektor NASDAQ-100 INDEKS
Promjena 1 tj.	9,57%
Cijena (USD)	157,71

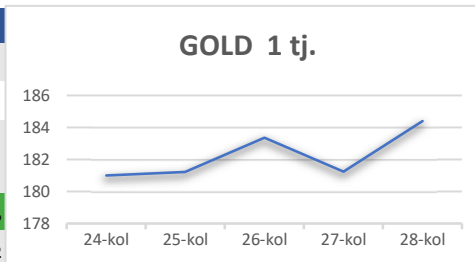


RUSSEL 2000	
ISIN	US25459W8477
Tržište	NYSE
Temeljna imovina	prati Russel 2000 indeks
Promjena 1 tj.	1,66%
Cijena (USD)	35,51

ETF-ovi na ROBE

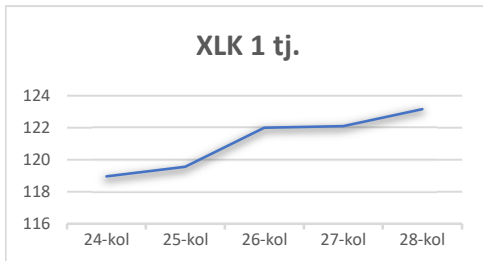


UNITED STATES OIL	
ISIN	US91232N2071
Tržište	NYSE
Temeljna imovina	prati cijenu sirove nafte
Promjena 1 tj.	1,22%
Cijena (USD)	30,72

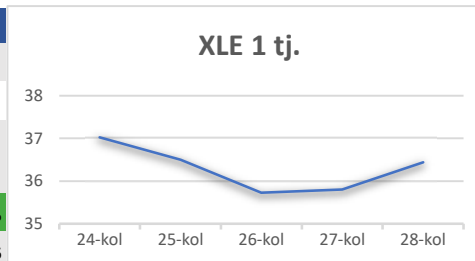


SPDR GLD SHARES	
ISIN	US78463V1070
Tržište	NYSE
Temeljna imovina	prati cijenu zlata
Promjena 1 tj.	1,87%
Cijena (USD)	184,39

ETF-ovi na SEKTORE

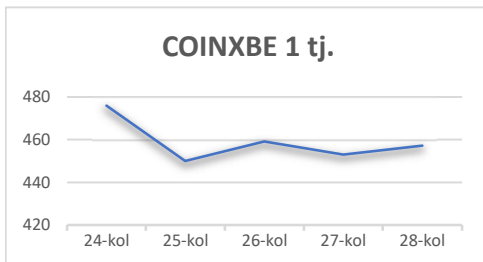


TECHNOLOGY SPDR ETF	
ISIN	US81369Y8030
Tržište	NYSE
Temeljna imovina	prati tehnološki sektor
Promjena 1 tj.	3,53%
Cijena (USD)	123,16

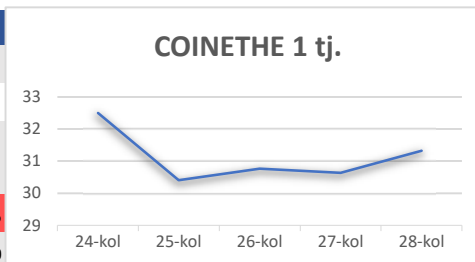


INDUSTRIAL SPDR ETF	
ISIN	US81369Y5069
Tržište	NYSE
Temeljna imovina	prati energetski sektor
Promjena 1 tj.	-1,57%
Cijena (USD)	36,44

ETN-ovi na KRIPTOVALUT



BITCOIN TRACKER EURO	
ISIN	SE0007525332
Tržište	NASDAQ Nordic
Temeljna imovina	prati vrijednost Bitcoina
Promjena 1 tj.	-3,93%
Cijena (EUR)	457,20

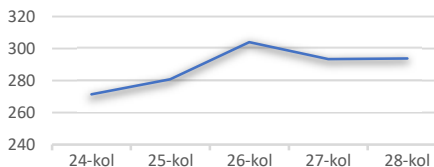


ETHEREUM TRACKER EURO	
ISIN	SE0010296582
Tržište	NASDAQ Nordic
Temeljna imovina	prati vrijednost Etheruma
Promjena 1 tj.	-3,63%
Cijena (EUR)	31,32

FAANG

“FAANG” predstavlja akronim koji se odnosi na dionice pet najznačajnijih tehnoloških korporacija koje prevladavaju tržišnom kapitalizacijom u američkim dioničkim indeksima: Facebook (FB), Amazon (AMZN), Apple (AAPL), Netflix (NFLX) i Alphabet (GOOGL, prije poznat kao Google). Ovoj skupini se sve češće dodaje i tehnološki gigant Microsoft (MSFT) koji se nalazi u samom vrhu najvrijednijih tvrtki na svijetu.

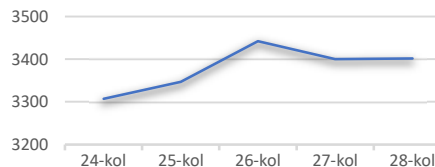
FB 1 tj.



FACEBOOK

ISIN	US30303M1027
Tržište	NYSE
Temeljna imovina	Facebook
Promjena 1 tj.	8,21%
Cijena (USD)	293,66

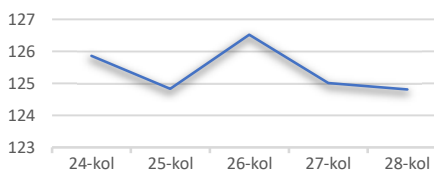
AMZN 1 tj.



AMAZON

ISIN	US0231351067
Tržište	NYSE
Temeljna imovina	Amazon
Promjena 1 tj.	2,85%
Cijena (USD)	3401,80

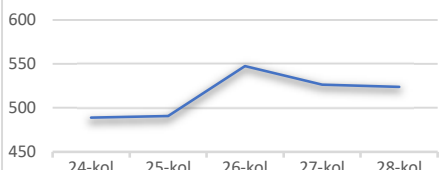
AAPL 1 tj.



APPLE

ISIN	US0378331005
Tržište	NYSE
Temeljna imovina	Apple
Promjena 1 tj.	-0,83%
Cijena (USD)	124,81

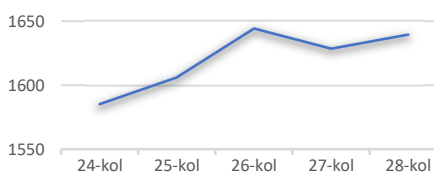
NFLX 1 tj.



NETFLIX

ISIN	US64110L1061
Tržište	NYSE
Temeljna imovina	Netflix
Promjena 1 tj.	7,18%
Cijena (USD)	523,89

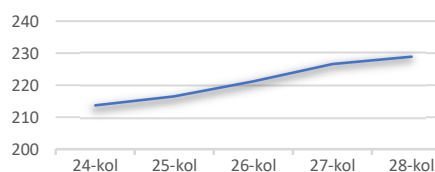
GOOGL 1 tj.



ALPHABET

ISIN	US74347X8314
Tržište	NYSE
Temeljna imovina	ALPHABET (Google)
Promjena 1 tj.	3,42%
Cijena (USD)	1639,43

MSFT 1 tj.



MICROSOFT

ISIN	US5949181045
Tržište	NYSE
Temeljna imovina	Microsoft
Promjena 1 tj.	7,12%
Cijena (USD)	228,91

Važno: Pravne napomene i opis rizika ulaganja nalazi se na kraju dokumenta



KONTAKTI:

DAMIR BRLEKOVIĆ	dbrlekovic@fima.com	051 680 751
VLATKO KESEGIĆ	vkesegetic@fima.com	031 636 510
ZORAN LAZAREVIĆ	zlazarevic@fima.com	031 636 511
DARKO HORVAT	dhorvat@fima.com	042 660 962
MARTINA VIDAČEK	mvidacek@fima.com	042 660 963
	trading@fima.com	

VAŽNE NAPOMENE:

FIMA Global Insight je publikacija koju izdaje investicijsko društvo FIMA-VRIJEDNOSNICE d.o.o., a sadrži pregled trgovinskih podataka i statistika vezano za inozemna tržišta kapitala i to primarno tržišta Sjedinjenih Američkih država i Europske unije, kao i tjedni komentar. Publikacija je sačinjena u informativne svrhe i sadrži selektivni prikaz podataka tj. odabrane burzovne indekse, sektore, kompanije i financijske instrumente te takvi podaci ne predstavljaju prijedlog za ulaganje, investicijsku preporuku, kao niti ponudu za korištenje bilo koje investicijske usluge FIMA-VRIJEDNOSNICA d.o.o. Publikacija je sačinjena na način da ne uzima u obzir posebne investicijske ciljeve, ograničenja, financijsku situaciju ili druge potrebe bilo kojeg klijenta ili potencijalnog klijenta.

Ova publikacija koristi javno dostupne podatke koje objavljuju odabrani relevantni izvori kao što je primjerice Bloomberg. Iako smatramo da su navedeni podaci pouzdani, ne jamčimo za njihovu točnost, potpunost ili pravovremenost. Objavom ove publikacije FIMA-VRIJEDNOSNICE d.o.o. ne snose nikakvu odgovornost za posljedice ili za eventualnu štetu nastalu korištenjem objavljenih podataka.

Klijenti i potencijalni klijenti se izričito upozoravaju da povijesna kretanja vrijednosti pojedinog burzovnog indeksa ili cijene financijskog instrumenta nisu indikativni za buduće rezultate, odnosno da u budućnosti mogu značajno varirati. Vrijednost ulaganja i prinosi koji proizlaze iz investicije mogu se smanjiti i povećati. Budući prinosi nisu zajamčeni, a investiranje u financijske instrumente može za posljedicu imati čak i gubitak glavnice. Nadalje, ova publikacija ne mora sadržavati sve podatke i informacije koje klijentu ili potencijalnom klijentu mogu biti potrebne za donošenje informirane investicijske odluke te može pružati samo ograničen pogled na pojedino tržište. Ako trebate više informacija o rizicima povezanim s ulaganjem u vrijednosne papire, molimo pogledajte Opće uvjete poslovanja (https://e-trade.fima.com/documents/Op%C4%87i%20uvjeti_NOVO.pdf).

Ova publikacija ne predstavlja investicijsko istraživanje slijedom čega nije pripremljena u skladu s odredbama Zakona o tržištu kapitala koje osiguravaju neovisnost istraživanja, te izdavanje publikacije nije podložno zabrani trgovanja prije distribucije, kao što je to propisano za investicijska istraživanja. U tekstu su navedeni svi značajni izvori informacija korišteni u pripremi ove publikacije.

Sjedište društva FIMA-VRIJEDNOSNICE d.o.o. je u Varaždinu, Vrazova 25, a društvo posluje pod nadzorom Hrvatske agencije za nadzor financijskih usluga. Društvo je upisano u sudski registar Trgovačkog suda u Varaždinu pod brojem: 070052968. Ova publikacija se ne smije reproducirati, distribuirati ili objavljivati bez obzira na namjeru, bez prethodnog izričitog odobrenja FIMA- VRIJEDNOSNICA.

Ova publikacija sačinjena je od strane zaposlenika Društva. Prvo izdanje ove izmijenjene verzije objavljeno je dana 31.8.2020.