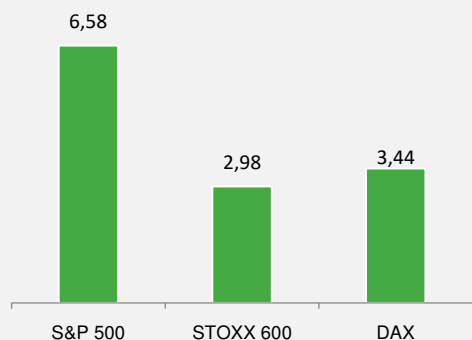




## Snažan rast cijena na Wall Streetu nakon višetjednog pada

### TJEDNA PROMJENA INDEKSA (%)



Svi glavni indeksi na Wall Streetu zabilježili su krajem prošlog tjedna porast veći od 6%. Tako je S&P 500 prekinuo niz od sedam uzastopnih tjedana pada, skočivši krajem prošlog tjedna gotovo 7% što je ujedno i najveći tjedni porast od studenog 2020. godine, a nagli preokret uslijedio je tjedan dana nakon što je za dlaku izbjegao ulazak u „medvjede tržište“ definirano kao pad vrijednosti od 20% u odnosu na nedavnu najveću vrijednost.

Među najvećim dobitnicima našle su se dionice tehnoloških divova kao što su Apple, Amazon, Nvidia, Netflix i Tesla koje su u posljednje vrijeme bile pod pritiskom. Snažno su porasle i dionice niza trgovačkih lanaca, nakon što ih je nekoliko objavilo bolje nego što se očekivalo kvartalne rezultate i povećalo procjene prihoda i zarade za ovu godinu.

Poticaj tržištu bili su podaci s tržišta rada i podaci o inflaciji za travanj. Indeks potrošačkih cijena za travanj porastao je za 6,3% na godišnjoj razini što je pad sa 6,6% koliko je iznosio u ožujku što budi nadu da je inflacija u SAD-u dosegla vrhunac u ožujku. U travnju je gospodarstvo u SAD-u generiralo 428.000 novih radnih mjesta i pritom je nezaposlenost iznosila 3,6%.

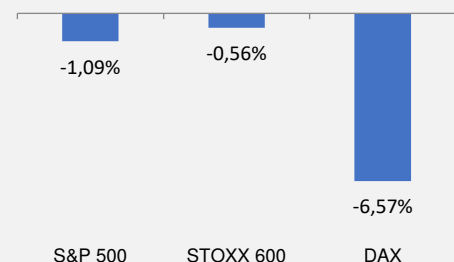
U srijedu je objavljen zapisnik sa posljednjeg sastanka FED-a koji je pokazao da su čelnici FED-a otvoreni za mogućnost povećanja kamatnih stopa za pola postotnog boda na sljedeća dva sastanka u lipnju i srpnju. Dužnosnici su također priznali i da bi svako dodatno povećanje od pola boda u svrhu borbe protiv inflacije moglo usporiti gospodarski rast. Do kraja godine ključne kamatne stope mogle bi se kretati u rasponu od 2,50 do 2,75%.

Europske dionice su također snažno porasle kako je raslo povjerenje da bi inflacija mogla biti na vrhuncu i kako su središnje banke signalizirale da bi povećanje kamatnih stopa moglo biti postupno odnosno manjim tempom nego što se očekivalo. STOXX 600 završio je tjedan sa rastom od 2,98%, francuski CAC 40 porastao je 3,67%, njemački DAX 3,44% dok je talijanski MIB porastao za 2,65%.

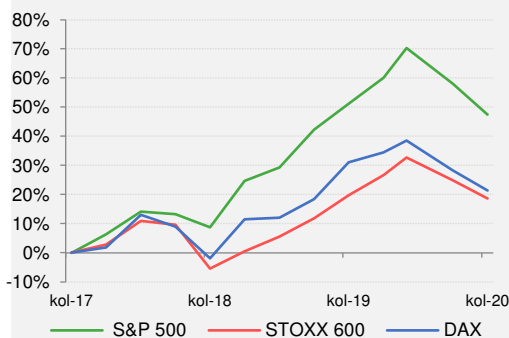
Cijena sirove nafte nastavila je rast nakon što je 10. svibnja nakratko pala ispod 100 dolara po barelu. U petak se naftom trgovalo oko 115 dolara po barelu što je još uvijek ispod razine od 123 dolara koliko je zabilježeno 8. ožujka, nekoliko tjedana nakon što je izbio rat u Ukrajini.

Vrijednost dolara prema košarici najznačajnijih svjetskih valuta pala je i prošloga tjedna, drugi tjedan zaredom, pritom je dolar oslabio u odnosu na euro za 1,5% na 1,0735 nakon što je Europska centralna banka signalizirala povećanje kamatnih stopa.

### KRETANJE INDEKSA U ZADNJIH 1 GODINU (%)



### KRETANJE INDEKSA U ZADNJE 3 GODINE (%)



### KONTAKTI

#### Vlatko Kesegić

Phone: +385 31 636 510

E-mail: vkesegic@fima.com

#### Damir Brleković

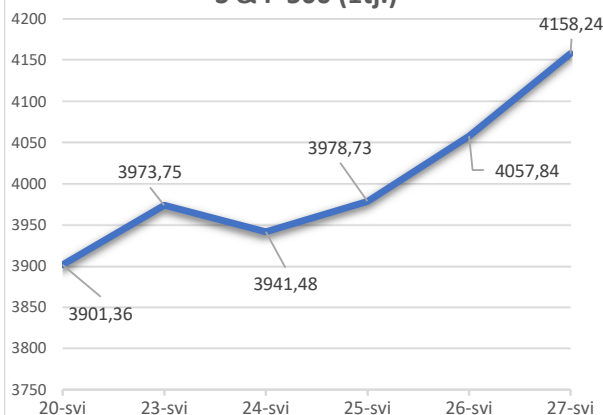
Phone: +385 51 680 751

E-mail: dbrlekovic@fima.com

trading@fima.com

## S&P 500

### S & P 500 (1tj.)



## Dobitnici

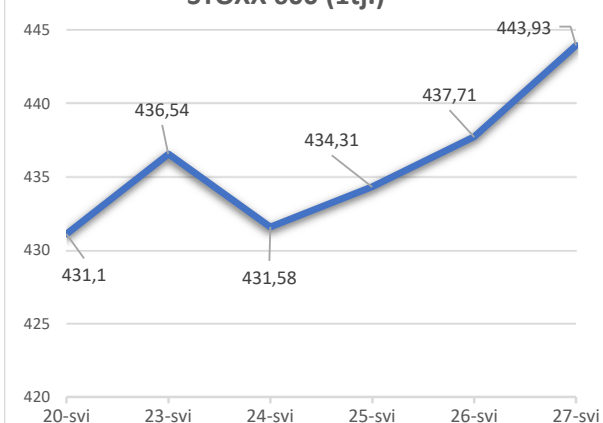
| Ime                          | Cijena (USD) | Promjena (%) | Ime                        | Cijena (USD) | Promjena (%) |
|------------------------------|--------------|--------------|----------------------------|--------------|--------------|
| KINDER MORGAN INC            | 371,27       | 1850,97%     | BOOKING HOLDINGS INC       | 37,18        | -98,24%      |
| MICRON TECHNOLOGY INC        | 1326,52      | 1825,28%     | BIO-RAD LABORATORIES-A     | 46,48        | -91,10%      |
| HOWMET AEROSPACE INC         | 461,21       | 1290,86%     | CINTAS CORP                | 35,52        | -90,23%      |
| DELTA AIR LINES INC          | 360,73       | 833,57%      | HERSHEY CO/THE             | 20,70        | -90,00%      |
| CISCO SYSTEMS INC            | 396,91       | 824,34%      | NASDAQ INC                 | 16,20        | -88,91%      |
| ALLIANT ENERGY CORP          | 450,56       | 667,96%      | COSTCO WHOLESALE CORP      | 48,21        | -88,42%      |
| HUNTINGTON BANCSHARES INC    | 87,08        | 568,82%      | LOCKHEED MARTIN CORP       | 52,34        | -87,66%      |
| JUNIPER NETWORKS INC         | 188,09       | 551,51%      | CHIPOTLE MEXICAN GRILL INC | 207,97       | -83,93%      |
| LINCOLN NATIONAL CORP        | 323,48       | 514,05%      | KIMBERLY-CLARK CORP        | 23,74        | -81,50%      |
| MONDELEZ INTERNATIONAL INC-A | 334,96       | 447,41%      | CHARLES RIVER LABORATORIE  | 45,62        | -80,39%      |

## Tjedna statistika

|          |         |         |         |
|----------|---------|---------|---------|
| Promjena | 6,58%   | Najviša | 4158,24 |
| Zadnja   | 4158,24 | Najniža | 3901,36 |

## STOXX 600

### STOXX 600 (1tj.)



## Dobitnici

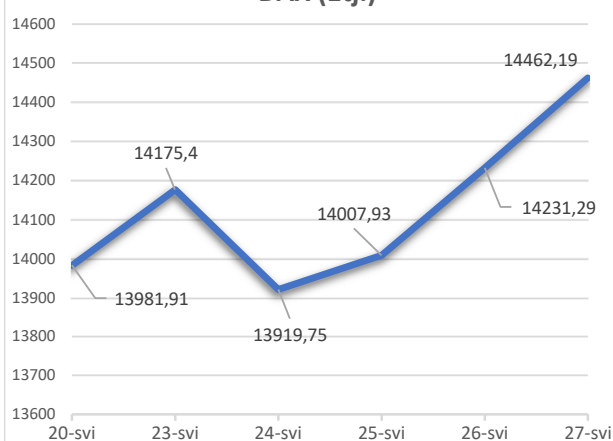
| Ime                        | Cijena (EUR) | Promjena (%) | Ime                        | Cijena (EUR) | Promjena (%) |
|----------------------------|--------------|--------------|----------------------------|--------------|--------------|
| OCADO GROUP PLC            | 10,61        | 18,90%       | QUILTER PLC                | 1,41         | -16,27%      |
| INTERMEDIATE CAPITAL GROUP | 18,79        | 13,83%       | SOFINA                     | 221,40       | -14,39%      |
| GALP ENERGIA SGPS SA       | 12,16        | 11,92%       | CENTRICA PLC               | 0,91         | -12,79%      |
| BRIDGEPOINT GROUP-REGS     | 3,75         | 11,16%       | JOHNSON MATTHEY PLC        | 24,87        | -10,86%      |
| ARCELORMITTAL              | 30,45        | 11,11%       | SSE PLC                    | 20,63        | -8,77%       |
| BARCLAYS PLC               | 2,01         | 11,08%       | DELIVEROO PLC              | 1,01         | -8,02%       |
| FAURECIA                   | 25,37        | 9,64%        | UNITED UTILITIES GROUP PLC | 12,29        | -8,01%       |
| MARKS & SPENCER GROUP PLC  | 1,76         | 8,98%        | TUI AG                     | 2,21         | -7,16%       |
| MAN GROUP PLC/JERSEY       | 3,03         | 8,71%        | SEVERN TRENT PLC           | 34,60        | -6,00%       |
| MELROSE INDUSTRIES PLC     | 1,52         | 8,71%        | PENNON GROUP PLC           | 11,90        | -5,66%       |

## Tjedna statistika

|          |        |         |        |
|----------|--------|---------|--------|
| Promjena | 2,98%  | Najviša | 443,93 |
| Zadnja   | 437,71 | Najniža | 431,1  |

## DAX

### DAX (1tj.)



## Dobitnici

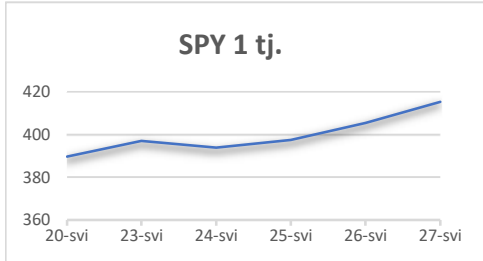
| Ime                         | Cijena (EUR) | Promjena (%) | Ime                       | Cijena (EUR) | Promjena (%) |
|-----------------------------|--------------|--------------|---------------------------|--------------|--------------|
| LINDE PLC                   | 305,75       | 1002,80%     | BRENTTAG SE               | 73,18        | -5,51%       |
| DEUTSCHE POST AG-REG        | 38,10        | 306,96%      | E.ON SE                   | 9,65         | -3,93%       |
| DEUTSCHE BOERSE AG          | 163,75       | 145,50%      | HEIDELBERGCEMENT AG       | 54,20        | -3,73%       |
| DELIVERY HERO SE            | 34,13        | 15,97%       | HENKEL AG & CO KGAA VOR-P | 61,66        | -0,19%       |
| DEUTSCHE BANK AG-REGISTERED | 10,39        | 11,00%       | FRESENIUS MEDICAL CARE AG | 56,58        | 0,50%        |
| PUMA SE                     | 66,56        | 7,22%        | HELLOFRESH SE             | 34,81        | 0,61%        |
| CONTINENTAL AG              | 70,40        | 5,55%        | FRESENIUS SE & CO KGAA    | 32,51        | 0,62%        |
| COVESTRO AG                 | 42,18        | 5,48%        | ALLIANZ SE-REG            | 200,20       | 2,36%        |
| AIRBUS SE                   | 112,02       | 4,83%        | PORSCHE AUTOMOBIL HLDG-F  | 73,42        | 2,57%        |
| BASF SE                     | 51,11        | 4,63%        | MUENCHENER RUECKVER AG-I  | 228,30       | 3,12%        |

## Tjedna statistika

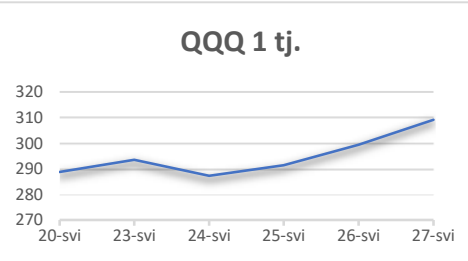
|          |          |         |          |
|----------|----------|---------|----------|
| Promjena | 3,44%    | Najviša | 14462,19 |
| Zadnja   | 14231,29 | Najniža | 13919,75 |



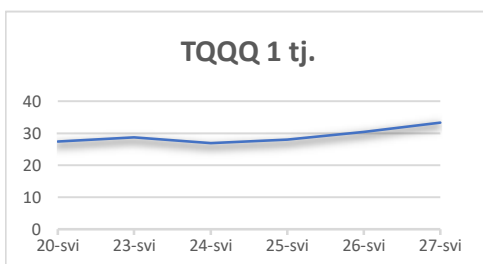
## ETF-ovi na INDEKSE



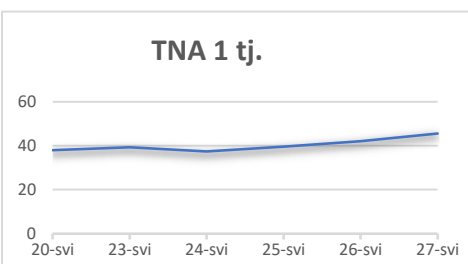
| SPDR S&P 500 ETF |                  |
|------------------|------------------|
| ISIN             | US78462F1030     |
| Tržište          | NYSE             |
| Temeljna imovina | prati S&P indeks |
| Promjena 1 tj.   | <b>6,58%</b>     |
| Cijena (USD)     | 415,26           |



| POWERSHARES QQQ ETF |                     |
|---------------------|---------------------|
| ISIN                | US73935A1043        |
| Tržište             | NASDAQ              |
| Temeljna imovina    | prati Nasdaq indeks |
| Promjena 1 tj.      | <b>7,07%</b>        |
| Cijena (USD)        | 309,10              |

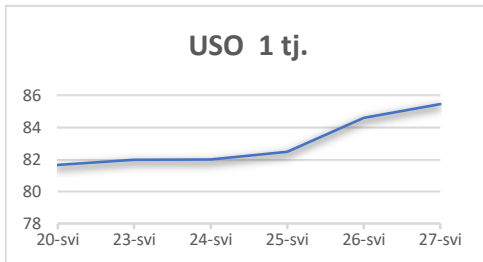


| NASDAQ-100       |   |
|------------------|---|
| ISIN             | US74347X8314                              |
| Tržište          | NYSE                                      |
| Temeljna imovina | prati tehnološki sektor NASDAQ-100 INDEKS |
| Promjena 1 tj.   | <b>21,76%</b>                             |
| Cijena (USD)     | 33,29                                     |

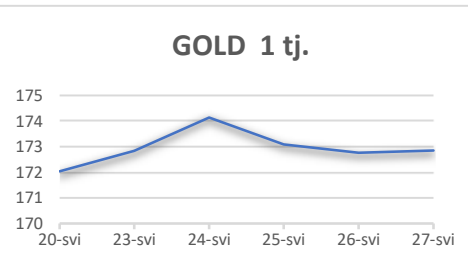


| RUSSEL 2000      |                          |
|------------------|--------------------------|
| ISIN             | US25459W8477             |
| Tržište          | NYSE                     |
| Temeljna imovina | prati Russel 2000 indeks |
| Promjena 1 tj.   | <b>19,97%</b>            |
| Cijena (USD)     | 45,53                    |

## ETF-ovi na ROBE

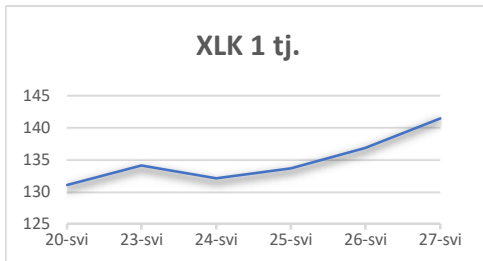


| UNITED STATES OIL |                           |
|-------------------|---------------------------|
| ISIN              | US91232N2071              |
| Tržište           | NYSE                      |
| Temeljna imovina  | prati cijenu sirove nafte |
| Promjena 1 tj.    | <b>4,67%</b>              |
| Cijena (USD)      | 85,46                     |

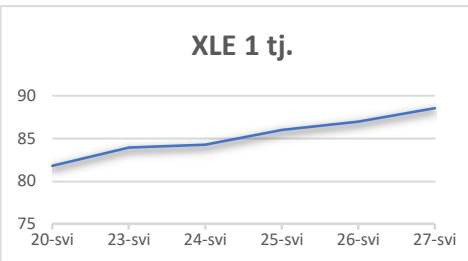


| SPDR GLD SHARES  |                    |
|------------------|--------------------|
| ISIN             | US78463V1070       |
| Tržište          | NYSE               |
| Temeljna imovina | prati cijenu zlata |
| Promjena 1 tj.   | <b>0,48%</b>       |
| Cijena (USD)     | 172,85             |

## ETF-ovi na SEKTORE

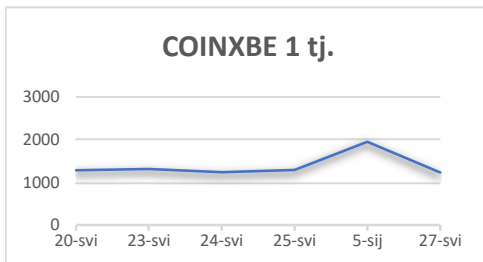


| TECHNOLOGY SPDR ETF |                         |
|---------------------|-------------------------|
| ISIN                | US81369Y8030            |
| Tržište             | NYSE                    |
| Temeljna imovina    | prati tehnološki sektor |
| Promjena 1 tj.      | <b>7,94%</b>            |
| Cijena (USD)        | 141,46                  |

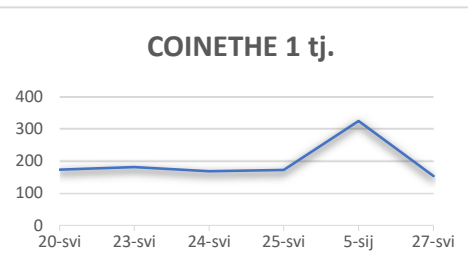


| INDUSTRIAL SPDR ETF |                         |
|---------------------|-------------------------|
| ISIN                | US81369Y5069            |
| Tržište             | NYSE                    |
| Temeljna imovina    | prati energetski sektor |
| Promjena 1 tj.      | <b>8,27%</b>            |
| Cijena (USD)        | 88,53                   |

## ETN-ovi na KRIPTOVALUT



| BITCOIN TRACKER EURO |                           |
|----------------------|---------------------------|
| ISIN                 | SE0007525332              |
| Tržište              | NASDAQ Nordic             |
| Temeljna imovina     | prati vrijednost Bitcoina |
| Promjena 1 tj.       | <b>-3,88%</b>             |
| Cijena (EUR)         | 1230,37                   |

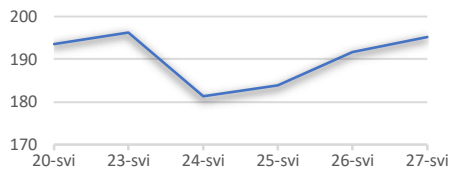


| ETHEREUM TRACKER EURO |                           |
|-----------------------|---------------------------|
| ISIN                  | SE0010296582              |
| Tržište               | NASDAQ Nordic             |
| Temeljna imovina      | prati vrijednost Etheruma |
| Promjena 1 tj.        | <b>-11,96%</b>            |
| Cijena (EUR)          | 153,00                    |

## FAANG

“FAANG” predstavlja akronim koji se odnosi na dionice pet najznačajnijih tehnoloških korporacija koje prevladavaju tržišnom kapitalizacijom u američkim dioničkim indeksima: Facebook (FB), Amazon (AMZN), Apple (AAPL), Netflix (NFLX) i Alphabet (GOOGL, prije poznat kao Google). Ovoj skupini se sve češće dodaje i tehnološki gigant Microsoft (MSFT) koji se nalazi u samom vrhu najvrijednijih tvrtki na svijetu.

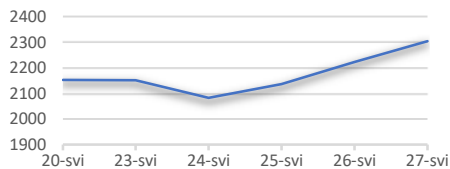
### FB 1 tj.



### FACEBOOK

|                  |              |
|------------------|--------------|
| ISIN             | US30303M1027 |
| Tržište          | NYSE         |
| Temeljna imovina | Facebook     |
| Promjena 1 tj.   | 0,82%        |
| Cijena (USD)     | 195,13       |

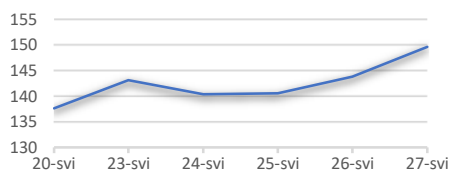
### AMZN 1 tj.



### AMAZON

|                  |              |
|------------------|--------------|
| ISIN             | US0231351067 |
| Tržište          | NYSE         |
| Temeljna imovina | Amazon       |
| Promjena 1 tj.   | 7,02%        |
| Cijena (USD)     | 2302,93      |

### AAPL 1 tj.



### APPLE

|                  |              |
|------------------|--------------|
| ISIN             | US0378331005 |
| Tržište          | NYSE         |
| Temeljna imovina | Apple        |
| Promjena 1 tj.   | 8,76%        |
| Cijena (USD)     | 149,64       |

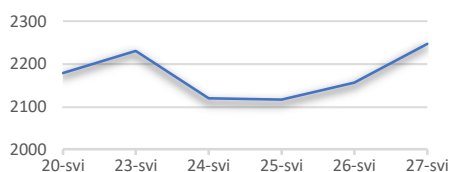
### NFLX 1 tj.



### NETFLIX

|                  |              |
|------------------|--------------|
| ISIN             | US64110L1061 |
| Tržište          | NYSE         |
| Temeljna imovina | Netflix      |
| Promjena 1 tj.   | 4,74%        |
| Cijena (USD)     | 195,19       |

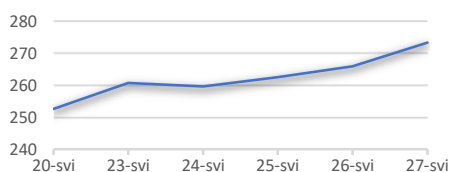
### GOOGL 1 tj.



### ALPHABET

|                  |                   |
|------------------|-------------------|
| ISIN             | US74347X8314      |
| Tržište          | NYSE              |
| Temeljna imovina | ALPHABET (Google) |
| Promjena 1 tj.   | 3,13%             |
| Cijena (USD)     | 2246,33           |

### MSFT 1 tj.



### MICROSOFT

|                  |              |
|------------------|--------------|
| ISIN             | US5949181045 |
| Tržište          | NYSE         |
| Temeljna imovina | Microsoft    |
| Promjena 1 tj.   | 8,19%        |
| Cijena (USD)     | 273,24       |

Važno: Pravne napomene i opis rizika ulaganja nalazi se na kraju dokumenta



# FIMA Global Insight



## KONTAKTI:

|                 |  |             |
|-----------------|--|-------------|
| DAMIR BRLEKOVIĆ | <a href="mailto:dbrlekovic@fima.com">dbrlekovic@fima.com</a> | 051 680 751 |
| VLATKO KESEGIĆ  | <a href="mailto:vkesegetic@fima.com">vkesegetic@fima.com</a> | 031 636 510 |
| ZORAN LAZAREVIĆ | <a href="mailto:zlazarevic@fima.com">zlazarevic@fima.com</a> | 031 636 511 |
| DARKO HORVAT    | <a href="mailto:dhorvat@fima.com">dhorvat@fima.com</a>       | 042 660 962 |
| MARTINA VIDAČEK | <a href="mailto:mvidacek@fima.com">mvidacek@fima.com</a>     | 042 660 963 |
|                 | <a href="mailto:trading@fima.com">trading@fima.com</a>       |             |

## VAŽNE NAPOMENE:

FIMA Global Insight je publikacija koju izdaje investicijsko društvo FIMA-VRIJEDNOSNICE d.o.o., a sadrži pregled trgovinskih podataka i statistika vezano za inozemna tržišta kapitala i to primarno tržišta Sjedinjenih Američkih država i Europske unije, kao i tjedni komentar. Publikacija je sačinjena u informativne svrhe i sadrži selektivni prikaz podataka tj. odabrane burzovne indekse, sektore, kompanije i financijske instrumente te takvi podaci ne predstavljaju prijedlog za ulaganje, investicijsku preporuku, kao niti ponudu za korištenje bilo koje investicijske usluge FIMA-VRIJEDNOSNICA d.o.o. Publikacija je sačinjena na način da ne uzima u obzir posebne investicijske ciljeve, ograničenja, financijsku situaciju ili druge potrebe bilo kojeg klijenta ili potencijalnog klijenta.

Ova publikacija koristi javno dostupne podatke koje objavljuju odabrani relevantni izvori kao što je primjerice Bloomberg. Iako smatramo da su navedeni podaci pouzdani, ne jamčimo za njihovu točnost, potpunost ili pravovremenost. Objavom ove publikacije FIMA-VRIJEDNOSNICE d.o.o. ne snose nikakvu odgovornost za posljedice ili za eventualnu štetu nastalu korištenjem objavljenih podataka.

Klijenti i potencijalni klijenti se izričito upozoravaju da povijesna kretanja vrijednosti pojedinog burzovnog indeksa ili cijene financijskog instrumenta nisu indikativni za buduće rezultate, odnosno da u budućnosti mogu značajno varirati. Vrijednost ulaganja i prinosi koji proizlaze iz investicije mogu se smanjiti i povećati. Budući prinosi nisu zajamčeni, a investiranje u financijske instrumente može za posljedicu imati čak i gubitak glavnice. Nadalje, ova publikacija ne mora sadržavati sve podatke i informacije koje klijentu ili potencijalnom klijentu mogu biti potrebne za donošenje informirane investicijske odluke te može pružati samo ograničen pogled na pojedino tržište. Ako trebate više informacija o rizicima povezanim s ulaganjem u vrijednosne papire, molimo pogledajte Opće uvjete poslovanja ([https://e-trade.fima.com/documents/Novi\\_Op%C4%87i%20uvjeti.pdf](https://e-trade.fima.com/documents/Novi_Op%C4%87i%20uvjeti.pdf)).

Ova publikacija ne predstavlja investicijsko istraživanje slijedom čega nije pripremljena u skladu s odredbama Zakona o tržištu kapitala koje osiguravaju neovisnost istraživanja, te izdavanje publikacije nije podložno zabrani trgovanja prije distribucije, kao što je to propisano za investicijska istraživanja. U tekstu su navedeni svi značajni izvori informacija korišteni u pripremi ove publikacije.

Sjedište društva FIMA-VRIJEDNOSNICE d.o.o. je u Varaždinu, Vrazova 25, a društvo posluje pod nadzorom Hrvatske agencije za nadzor financijskih usluga. Društvo je upisano u sudski registar Trgovačkog suda u Varaždinu pod brojem: 070052968. Ova publikacija se ne smije reproducirati, distribuirati ili objavljivati bez obzira na namjeru, bez prethodnog izričitog odobrenja FIMA- VRIJEDNOSNICA.

Ova publikacija sačinjena je od strane zaposlenika Društva. Prvo izdanje ove izmijenjene verzije objavljeno je dana 31.8.2020.